



ii!! TAC通信

No.63 令和2年9月1日
【発行】JAこまち
担い手支援課
TEL:0183-78-2244

1日バイトアプリ デイワーク daywork のご紹介

これまで農業では数週間単位での連続した雇用が当たり前でした。

しかし農繁期だけ手伝いに来てくれる方を見付けることは非常に難しくなってきました。

1日農業バイト daywork というスマホのアプリがあります。

「1日農業バイト daywork」は農家さんと求職者を1日単位で結びつけるサービスです。

生産者がデイワークサービスを利用すると、その地域に住む方々が自分の休日を利用したり、副業として農業を手伝ってくれる方を探すことができます。

北海道の十勝地方では、2019年に本サービスを開始したところ、延べ4000人以上のマッチングに成功しております。**生産者、求職者、どちらも完全無料で利用できるようです。**

秋田県内での求職者の登録もあるようですので、このようなサービスが今後活用できるのではないかと考えます。

《 利用方法 》

- ① アプリのダウンロード
- ② アカウントの登録(求人者の情報入力)
- ③ 仕事の募集

募集内容の入力(仕事内容、条件、日給金額、服装、雨天の場合の対応等)

※本アプリ活用には、労災保険への加入を '強く推奨' されております！

- ④ 求人者より応募があるとスマホに連絡があります。

自己紹介や作業履歴を確認し「成立させる」を押すとマッチング完了となり、その後は相対で連絡をとっての対応になります。

◎JAこまちでは無料職業紹介所を開設しております。

JAの場合は求職者、求人者と面談、条件にあう方をマッチングしております。

こちらも今まで通り運営しておりますのでご利用お願いいたします。

※なお、不明な点がございましたらTACまで問い合わせください。




その仕事 手伝わせてください



農家さん いつもありがとうございます

「daywork」で検索



生産者の皆様へ

- ・パートさん・アルバイトさん探しがはかどらず農作業に困っていませんか？
- ・農業は天候による中止が多く農繁期のみ人手が必要となります。安定した長期の仕事を求める方々に手伝っていただくことは厳しい業界です。

まずは自らパートさんを探してみましょう
それでもダメならこのアプリを使うしかありません

その仕事を手伝ってくれる方は
すぐ近くにたくさんいます



1日バイトアプリ デイワーク
 daywork

利用方法

ダウンロード方法

App StoreまたはGoogle Playにアクセスしdayworkで検索するか、
カメラでQRコードを読み取り、表示されたアプリをダウンロードしてください。

iPhone/iPad



Android



ログイン方法

アプリを起動したら画面下にあるマイページのボタンを押します。
開いたページを下にスクロールすると組合員専用ログインフォームがあります。
JAから渡されたアカウント情報を入力し、ログインを押すとログインできます。



使い方のコツ：自分がされて嫌なことは求職者にもしない

※細かい使い方はアプリをご覧ください。

dayworkは農業の労働力不足問題を根本的に解決し、生産者の作付面積の調整、規模拡大による所得向上に貢献できるようサービスの改善に全力で取り組んでまいります。

本サービスが利用可能かどうか所属するJAにお問い合わせください。まだ開始されていない場合サービス運営会社からJAに連絡させていただきます。不明点はサービス運営会社までお問い合わせください。 ☎ 0467-84-9459

新しい労働力の集め方

1日農業バイトdayworkとは？

1日農業バイトdayworkは生産者と求職者を1日単位で結びつけるサービスです。これまで農業界は数週間単位で連続した雇用が当たり前でした。しかし農繁期だけ手伝ってくれる方を見付けることは非常に難しいことです。

生産者がdayworkを利用するとその地域に住む方々が自分の休日を利用して手伝ってくれるようになります。本業を持っている方でも副業として農業を手伝ってくれるのです。2019年、北海道の十勝地方で本サービスを開始したところスマホを使い完全自動でのべ4000人以上のマッチングに成功しました。

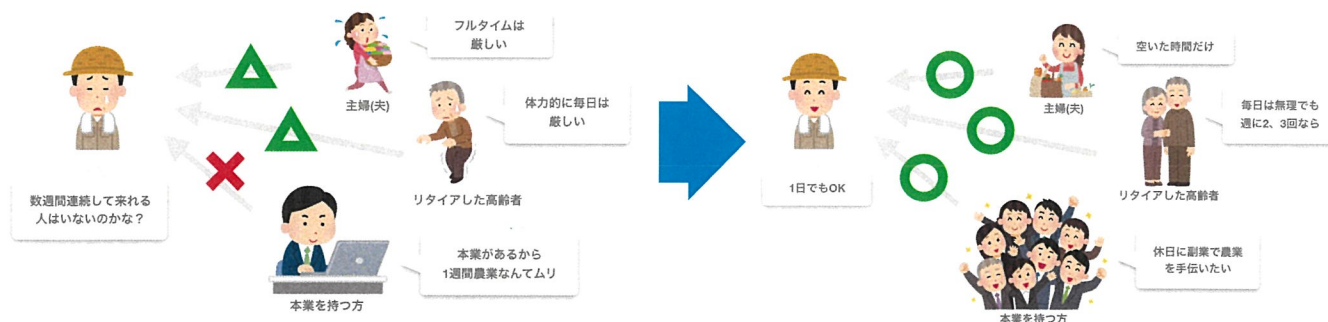


期間ではなく1日単位で募集するとどうなるの？

1日単位で募集をすると次のようなことが発生します。

- 副業として仕事の休みの日に手伝ってくれます。
- 男性も女性も同じように手伝ってくれます。
- 10代後半～40代という若い方がたくさん手伝ってくれます。
- 片道1時間くらいであれば問題なく駆けつけてくれます（週末のドライブ気分）。

そうです、**今までとは全く別の新しい層の方々がきてくれる**ようになりました。今までは農業をやりたいくてもできなかった新しい方々なので労働力全体の底上げとなってくれたのです。



連続してこないと仕事を覚えられないのでは？

「熟練した経験者を雇用したい。」生産者としてこう考えるのは当然のことです。しかし、その考え方を改めなければ手伝ってくれる人がいないということも同時にご理解いただけるはずですが。

- 初心者に対して、常に「育てる」「覚えてもらう」という意識改革が必要です。
- 複数の生産者で1人の求職者を「育てる」ことになります。
- 地域全体で経験者を増やしましょう。dayworkは過去の職歴が見れるので経験者かどうかすぐに分かります。
- 1年後、2年後、3年後には誰を雇っても経験者ばかりになっています。
- 将来のために今からこの取り組みを始めることが大切です。**今始めなければ数年後も同じ問題が未解決のままです。**

どうして完全無料なの？

農業はビジネスと一言で片付けられるようなものではありません。食糧生産の重要さとありがたみを理解し、農業の問題は日本国民全員の問題であるととらえています。農業の人手不足問題をどうすれば解決できるのか？を真剣に検討し取り組んだ結果「1日農業バイトdaywork」が誕生しました。

現在、農林中央金庫がスポンサーである農林水産業みらい基金の支援によって運営されています。**一次産業に従事される全ての方のためのサービス**です。将来的に年間利用料として有料となる可能性があります。その際も「中抜き」は行わず農業経営に影響のない低価格で全ての生産者が気軽に利用できるサービスを想定しています。

アプリの使い方

アプリのインストール方法

App StoreまたはGoogle Playにアクセスしdayworkで検索するか、カメラで以下のQRコードを読み取り、表示されたアプリをダウンロードしてください。



ログインの方法

アプリを起動したら画面下にある「マイページ」ボタンを押します。



● JA等の組織からアカウントを渡された方


開いたページを下にスクロールすると「組織ID」「生産者番号」「あいことば」を入力する欄があります。こちらにJAから渡された情報を入力し「ログイン」ボタンを押すとログインできます。

● アカウントを渡されていない方

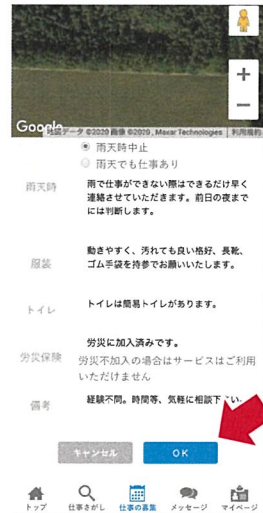
「生産者の方」にあるオレンジ色の「アカウントの作成」ボタンを押してください。必要事項を入力して「アカウントを登録」ボタンを押すとアカウントが作成されログインできます。「所属組織」にJA名などを書いていただければ所属のJAのアカウントとなるように運営側で調整させていただきます。

募集の方法

1. アプリ起動後、下段にある「仕事の募集」を押します。
2. カレンダーから仕事を募集したい日を選択し「仕事登録」を押します。
3. 入力欄を全て入力し、最後に「OK」を押してください。
4. 1日の募集が完了すると、その日を他の日にコピーして複数の日の募集を行います。



募集内容を入力



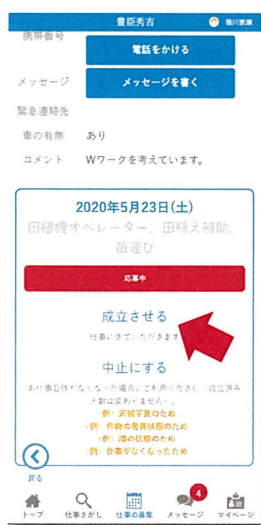
入力完了後「OK」を押す



コピーで複数日の募集



応募者の確認



「成立させる」を押す

採用の方法

1. 応募があるとスマホの音と振動で知らせてくれます。
2. 応募者を押して自己紹介や履歴を確認してください。
3. 「成立させる」を押せばマッチング完了です！
4. 「メッセージ」や電話で求職者と連絡をとることもできます。

リピータになってもらえるよう、求職者の立場に立った雇用をお願いします。